



ПЕТРОПАВЛОВСК

Petropavlovsk PLC

Финансовые результаты за 2020 год
17 мая 2021

Предупреждающие и прогнозные заявления

- Некоторые заявления, содержащиеся в этой презентации или в упомянутых в ней документах, являются или могут быть прогнозными заявлениями, включая ссылки на планы. Такие заявления отражают текущие взгляды Компании в отношении будущих событий и подвержены рискам, предположениям, неопределенностям и другим находящимся вне контроля Компании факторам, которые могут привести к тому, что фактические результаты будут отличаться от тех, которые выражены в таких заявлениях. Хотя Компания считает, что такие прогнозные заявления, которые действительно только на дату настоящей презентации, являются разумными, нельзя гарантировать, что они окажутся верными. Таким образом, вы не должны чрезмерно полагаться на эти утверждения.
- Не может быть никакой гарантии, что события, предусмотренные прогнозными заявлениями, содержащиеся в этой презентации, действительно произойдут, а результаты будут достигнуты. Компания не берет на себя никаких обязательств по опубликованию каких-либо исправлений к этим прогнозным заявлениям для отражения обстоятельств или непредвиденных событий, произошедших после даты этой презентации, за исключением случаев, предусмотренных законом или любым соответствующим регулирующим органом. Ничто в данной презентации или в упомянутых в ней документах не может рассматриваться как прогноз прибыли.
- Прошлые результаты деятельности Компании и стоимость ценных бумаг не являются и не должны использоваться в качестве руководства для оценки будущих результатов деятельности Компании и стоимости ценных бумаг.
- Настоящая презентация не содержит каких-либо приглашений, рекомендаций или предложений любому лицу подписать, подписаться, купить, продать, иным образом приобретать, обменивать или отчуждать какие-либо акции или ценные бумаги в Компании или советовать лицам делать. Презентация не является целиком или частично таким приглашением, рекомендацией или предложением. Таким образом, в любой юрисдикции, включая, помимо прочего, Российскую Федерацию, ни презентация, ни какая-либо ее часть не могут служить основанием или использоваться в какой-либо связи или действовать в качестве побуждения к заключению какого-либо контракта или обязательства или заниматься какой-либо другой инвестиционной деятельностью. В частности, данная презентация и содержащаяся в ней информация не являются предложением ценных бумаг для продажи в США. Данная презентация не является рекламой каких-либо ценных бумаг в Российской Федерации.
- Полагаться на информацию или мнения, содержащиеся в этой презентации, или на их полноту, нельзя ни для каких целей. Мы не несем никакой ответственности за любые убытки, возникшие в результате любого использования данной презентации или ее содержания.
- Приведенные здесь планы и оценки добычи и производства отражают текущую точку зрения руководства компании. Совет директоров компании постоянно пересматривает оценки добычи. Все планирование зависит, в частности, от имеющихся решений о финансировании и распределении капитала.
- Любые споры, возникающие в связи с данной презентацией, разрешаются в судах Англии на основании британского права.

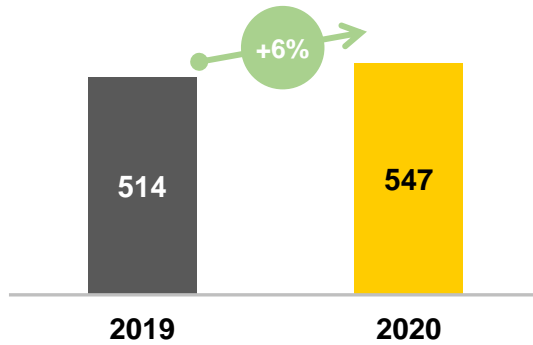
Обзор деятельности в 2020 году



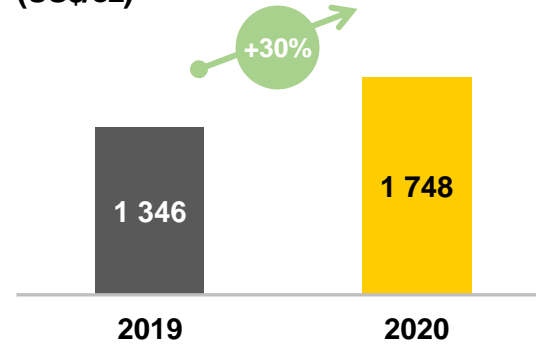
Основные финансовые результаты

Рост объема золота, проданного по более высокой цене, привел к увеличению выручки и EBITDA по сравнению с 2019 годом. Убыток за 2020 год обусловлен различными безналичными расходами, в том числе обесценением Албына и списание балансовой стоимости IRC после классификации в качестве актива, предназначенного для продажи

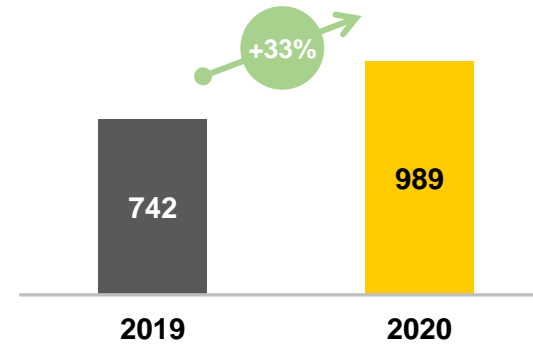
Продано золота (тыс.унций)



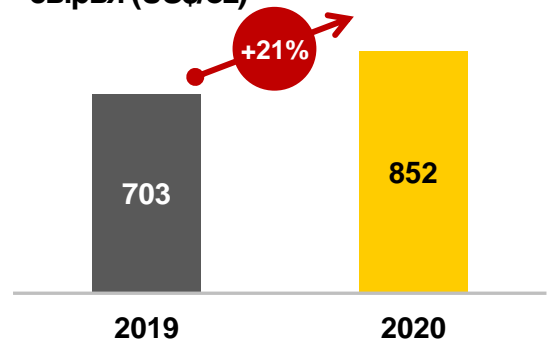
Средняя цена продажи золота (US\$/oz)



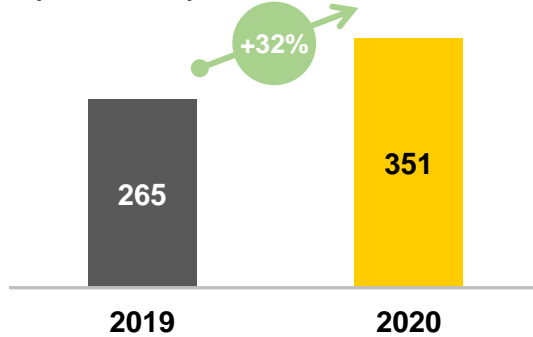
Выручка (млн долл.)




ТСС по золоту из собственного сырья (US\$/oz)



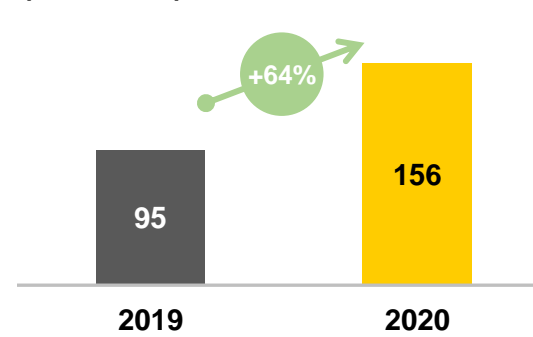
Скорректированная EBITDA (млн долл.)



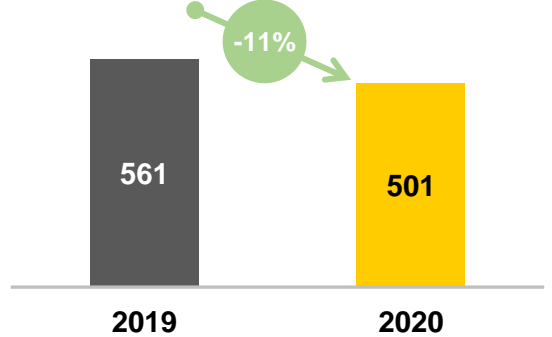
Прибыль / (Убыток) за период (млн долл.)⁽¹⁾



Чистый денежный поток от операций (млн долл.)



Чистый долг (млн долл.)



(1) Убыток за 2020 год возник в результате трех неденежных статей: (а) Убыток в размере 42,8 млн долларов США из-за переоценки справедливой стоимости конвертируемого опциона по конвертируемым облигациям (в 2019: 31,1 млн долларов США) (б) Обесценение горнодобывающих активов Албына на 74,9 млн долларов США, вызванное корректировкой оценки проектов Албын / Эльгинское (в 2019: ноль) (с) Списание на 55,8 млн долларов США по отношению к балансовой стоимости IRC Ltd (в 2019: ноль)

Ключевые события 2020 года

2020 – непростой год: снижение добычи на собственных предприятиях (компенсируется более высокими объемами золота из сырья третьих сторон), более высокие затраты, задержки с вводом в эксплуатацию флотационного комбината Пионер и проблемы с корпоративным управлением.

2021 год – возможность переосмыслить бизнес.

01- Производство

- Производство **+6%** (до 548тыс.унц.) благодаря росту **+256%** по золоту из сторонних концентратов.
- Производство золота из собственного сырья **-18%** (до 386 тыс.унц.).
- Загрузка ПАГК выросла на ок.50% (245тыс.тонн флотационного концентрата переработано).
- Стабильно высокое извлечение на ПАГК (>91%).

02- Финансы

- Рост выручки + EBITDA в основном в результате роста цены продажи золота на 30%, но на итоговые показатели повлияли различные безналичные расходы.
- ТСС (собств.сырье) выросли из-за снижения содержаний, инфляции.
- Сокращение долговой нагрузки продолжается: отношение чистый долг/ EBITDA достигло самого низкого за последние годы значения 1.4х.
- Текущие выплаты по предоплатным кредитам.

03- Развитие

- Пуск флотации Пионера перенесен на второй квартал 2021 года.
- Пуск новой флотационной линии на Маломыре – по плану: 3-й квартал 2022 года.

04- Запасы и ресурсы⁽¹⁾

- Минеральные ресурсы: 19.5 млн унц. содержанием 0.76г/т (67% упорные).
- Рудные запасы: 7.2 млн унц. содержанием 0.98г/т (75% упорные).
- 16 лет – средний срок эксплуатации месторождений.
- Упор в геологоразведке преимущественно на территориях вокруг действующих предприятий.

05- Здоровье, безопасность, окружающая среда

- Ноль производственных травм со смертельным исходом.
- Показатель LTIFR: 1.50⁽²⁾
- 91% оборотной воды.
- 8% рост энергоэффективности.
- COVID-19: эффективные меры по смягчению последствий для защиты персонала и подрядчиков.

06- Корпоративное управление

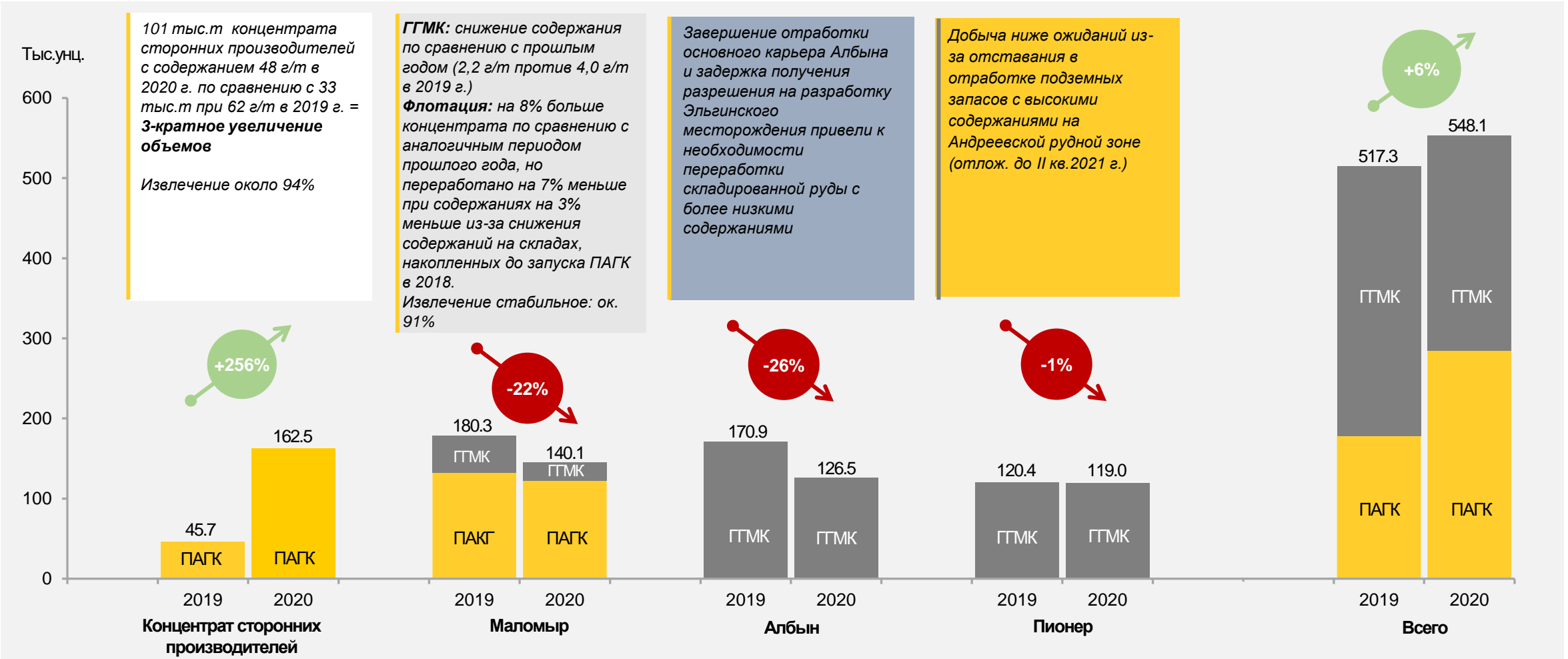
- Управление и контроль восстановлены после корпоративных изменений в августе 2020 года.
- Задача по формированию разнообразного, квалифицированного, опытного, независимого состава совета директоров.
- В октябре 2020 года объявлено о пересмотре структуры управления.
- В соответствии с решением акционеров, чтобы изучить сделки за последние 3 года, привлечена компания KPMG.

(1) Mineral Resources are shown inclusive of Ore Reserves (2) Количество несчастных случаев с потерей рабочего времени на миллион отработанных часов

Производственные показатели в 2020 году

Операционные сложности привели к снижению производства золота на собственных рудниках на **-18%** по сравнению с 2019 годом (до 385,6 тыс. унций), что было компенсировано увеличением **в 3 раза** производства золота в результате переработки упорного концентрата сторонних производителей (162,5 тыс. унций), в результате чего общий объем производства составил 548,1 тыс. унций, **+6%** к 2019 году

Сравнение производства 2019 и 2020 гг.



Приоритеты управления



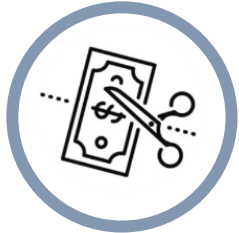
Прокладываем четкий путь к созданию акционерной стоимости и устойчивому росту

Первоочередные приоритеты



Увеличить добычу золота из собственного сырья

- Максимизировать использование Покровского АГК, введя в эксплуатацию флотационные мощности на Пионере и Маломыре
- Ускорить развитие существующих активов за счет преобразования ресурсов в запасы (например, на Эльгинском месторождении).



Сократить расходы

- Сосредоточиться на операционной эффективности + сокращении/устранении потерь, дублирования функций и ненужных расходов.
- Внедрить современные системы и средства управления + привить культуру постоянного совершенствования.



Продолжить сокращение заемных средств

- Снизить стоимость/размер долга за счет рефинансирования выпуска облигаций на сумму 500 млн долларов США на более выгодных условиях.
- Снять кредитную гарантию IRC⁽¹⁾



Улучшить корпоративное управление и надзор

- Повысить прозрачность, качество оперативного управления и надзора, в т.ч. назначение дополнительного члена правления.
- Улучшить бюджет + возможности взаимодействия с рынком.



Поддержка акционеров для достижения долгосрочных целей

- Исторически сложившаяся неспособность принести прибыль акционерам, несмотря на отличные активы.
- Новая руководящая команда, которая подтолкнет изменения и приложит усилия, чтобы чтобы цена акций лучше отражала существенную базовую стоимость/потенциал бизнеса.
- Дивидендная политика, которая уравнивает прибыль акционеров с инвестициями в бизнес.

(1) 199 млн долларов США по состоянию на 31 марта 2021 года, из которых Петропавловск гарантирует 160 млн долларов США на основе текущей структуры гарантий

Прогноз на 2021 год: производство и затраты

Общий объем производства в 2021 году – от 430 до 470 тыс. унций золота при себестоимости производства от 870 до 970 долларов США за унцию

Производство (тыс.унций)

	2021е	2020а	Динамика по сравнению с 2020 годом
Маломыр	140 – 145	140	= Объемы переработки, содержания и извлечения в целом соответствуют 2020 году
Пионер	135 – 140	119	▲ Увеличение производства по сравнению с 2020 годом за счет более высоких содержаний + запуска флотационной установки мощностью 3,6 млн тонн в год
Албын	95 – 105	127	▼ Снижение объемов в результате перехода на более сложную руду Эльгинского месторождения
Собств. золото	370 - 390	386	= Собственная добыча золота в целом соответствует 2020 году
Сторонние производители	60 - 80	163	▼ Снижение объемов доступного для покупки концентрата + более низкие содержания по сравнению с максимумом 2020 года в 101 тыс.т при 48 г/т
Всего	430 - 470	548	▼ Общий объем производства снизится из-за сокращения переработки концентрата сторонних производителей

Общие денежные затраты (US\$/унция, если не указано иное)

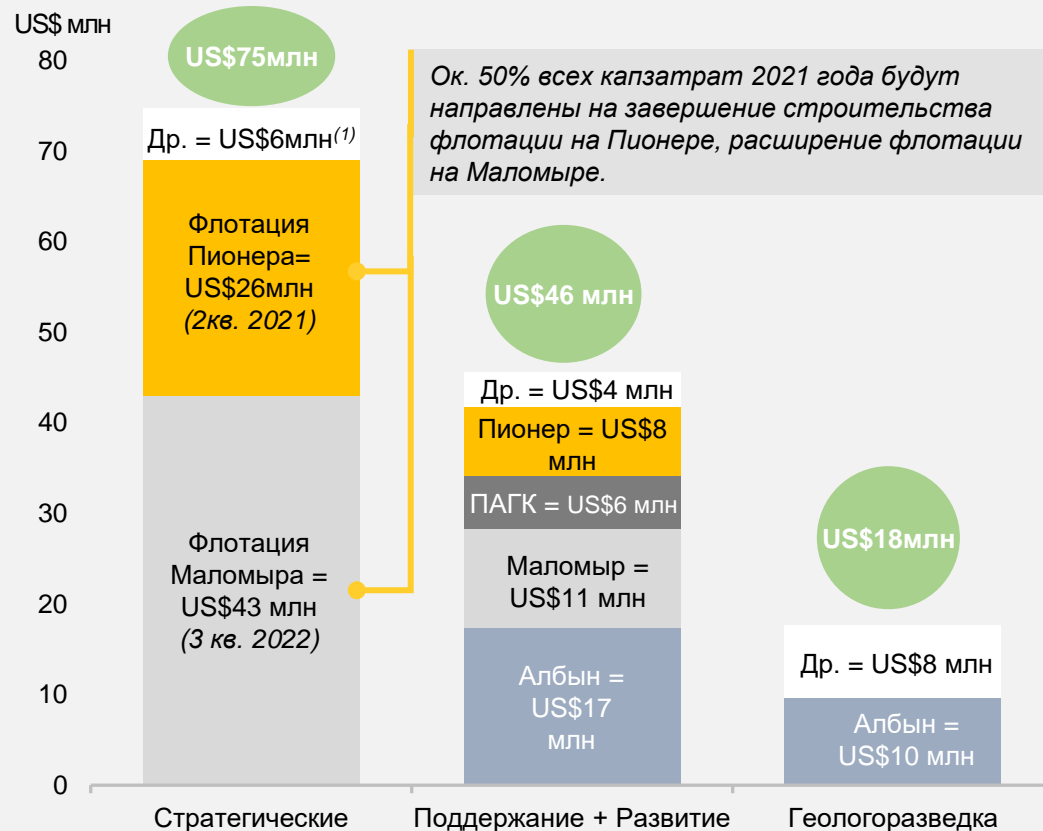
	2021 (оц.)	2020	Динамика по сравнению с 2020 годом
	760 – 860	761	▲ Объем добычи вырос на 30% наряду с более высоким коэффициентом вскрыши и несколько меньшим содержанием
	1,100 – 1,200	1,092	▲ Более высокие затраты на переработку, поскольку Пионер начинает переработку упорной руды с помощью флотации, что частично компенсируется более низкими затратами на добычу
	690 - 790	727	= Снижение производства + более высокие затраты из-за увеличения добычи + затраты на переработку, связанные со сложным составом Эльгинской руды Дополнительные расходы по транспортировке Эльгинской руды на Албынский ГГМК
	870 - 970	852	▲
Стоимость переработки: ок.US\$180/т		US\$182/т	= В то время как более низкие содержания увеличивают затраты на унцию, затраты на переработку на тонну существенно не увеличиваются по сравнению с 2020 годом, поскольку общая мощность ПАГК увеличивается из-за запуска флотации на Пионере
Маржа: ок.US\$200/унц ⁽¹⁾		US\$274/унц	▼ Закупочная цена концентрата напрямую зависит от цены на золото - большая часть стороннего концентрата, предназначенного для переработки в 2021 году, уже была закуплена по более высокой цене в 2020 году

(1) На основе расчетной средней цены реализации золота в 2021 году в размере 1750 долларов США за унцию.

План на 2021: капзатраты

В 2021 году будут преобладать капзатраты, относящиеся к флотации: около 50% всех капзатрат будет направлено на завершение строительства флотационного комбината и увеличение мощности Маломыра

Капзатраты 2021: ок.US\$120 млн стратегические/поддержание + ок.US\$20 млн на геологоразведку



Капзатраты, относящиеся к флотации

	2019	2020	2021 (оц.)	2022 (оц.)	Всего
Флотация Пионера (2 линии x 1.8 млн т руды)	US\$15 млн	US\$23 млн	US\$26 млн	-	US\$64 млн
Расширение флотации Маломыра (1 линия x 1.8 млн т руды)	-	US\$11 млн	US\$43 млн	US\$11 млн	US\$65 млн
Всего за год	US\$15 млн	US\$34 млн	US\$69 млн	US\$11 млн	US\$129 млн

(1) Другие, не связанные с флотацией/ПАГК

Пуск флотации на Пионере в 2021 году (и увеличение мощности Маломыра в 2022 году)

Увеличение флотационных мощностей больше, чем в два раза: с нынешних 3,6 до 9 млн тонн руды в год к концу 3-го квартала 2022 года

Более 65% ресурсов Группы по классификации JORC относятся к категории упорных. Увеличение производства флотоконцентрата на Маломыре и Пионере позволит «Петропавловску» вовлечь в переработку и монетизировать больше упорного сырья путем переработки на ПАГК, снижая зависимость от низкоприбыльных сторонних концентратов.



Флотационный комбинат на Пионере планируется ввести в эксплуатацию к концу 2-го квартала 2021 года

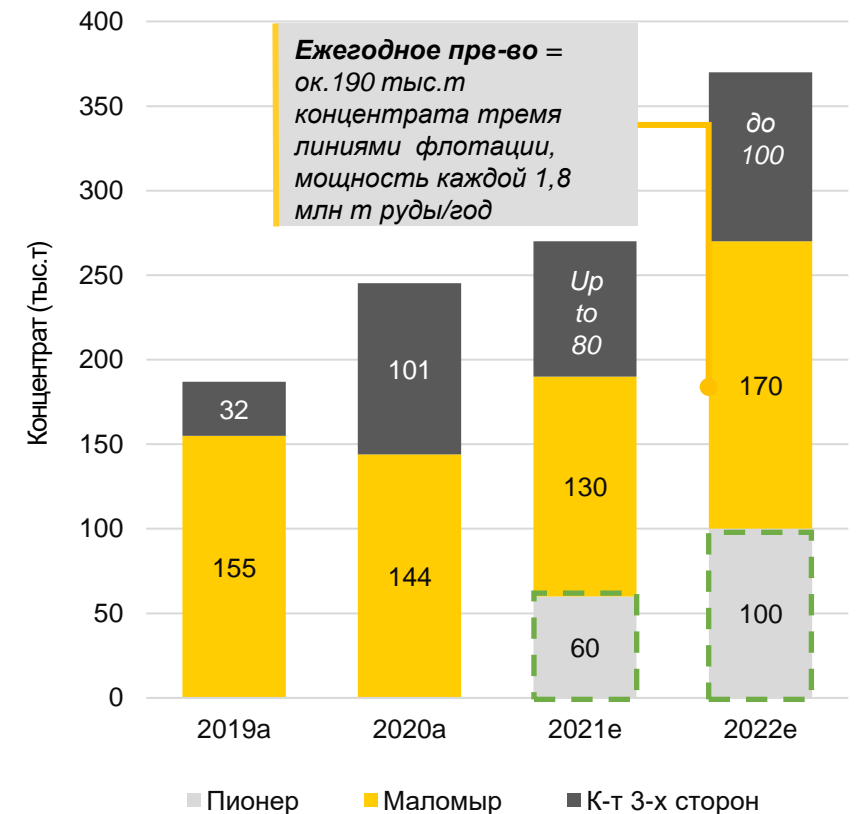
- Производственная мощность: 3,6 млн т руды/год на двух линиях
- Позволит Группе перерабатывать многочисленные упорные ресурсы Пионера (72% / 5,3 млн унций упорные)
- Ожидается, что при проектной мощности 3.6 млн т руды/год и выходе концентрата 2,7% в 2022 году будет произведено до 100 тыс.т концентрата.



Маломыр: строительство третьей линии флотации увеличит производственную мощность на 1,8 млн т с 3-го квартала 2022

- 2 линии x 1.8 млн т/год в настоящее время работают на полной мощности (143 тыс. тонн флотоконцентрата произведено в 2020 году, +8% по сравнению с 2019 годом).
- Строительство третьей флотационной линии позволит увеличить мощность по переработке руды на 1.8 млн т/год.
- 98% / 6.7 млн унций ресурсов Маломыра относятся к категории упорных.
- Ожидается, что при проектной мощности 5.7 млн т руды/год и выходе концентрата 3.5% в 2022 году будет произведено до 180 тыс.т концентрата (при пуске в 3-м квартале)

Использование возможностей ПАГК (тыс.т в год)

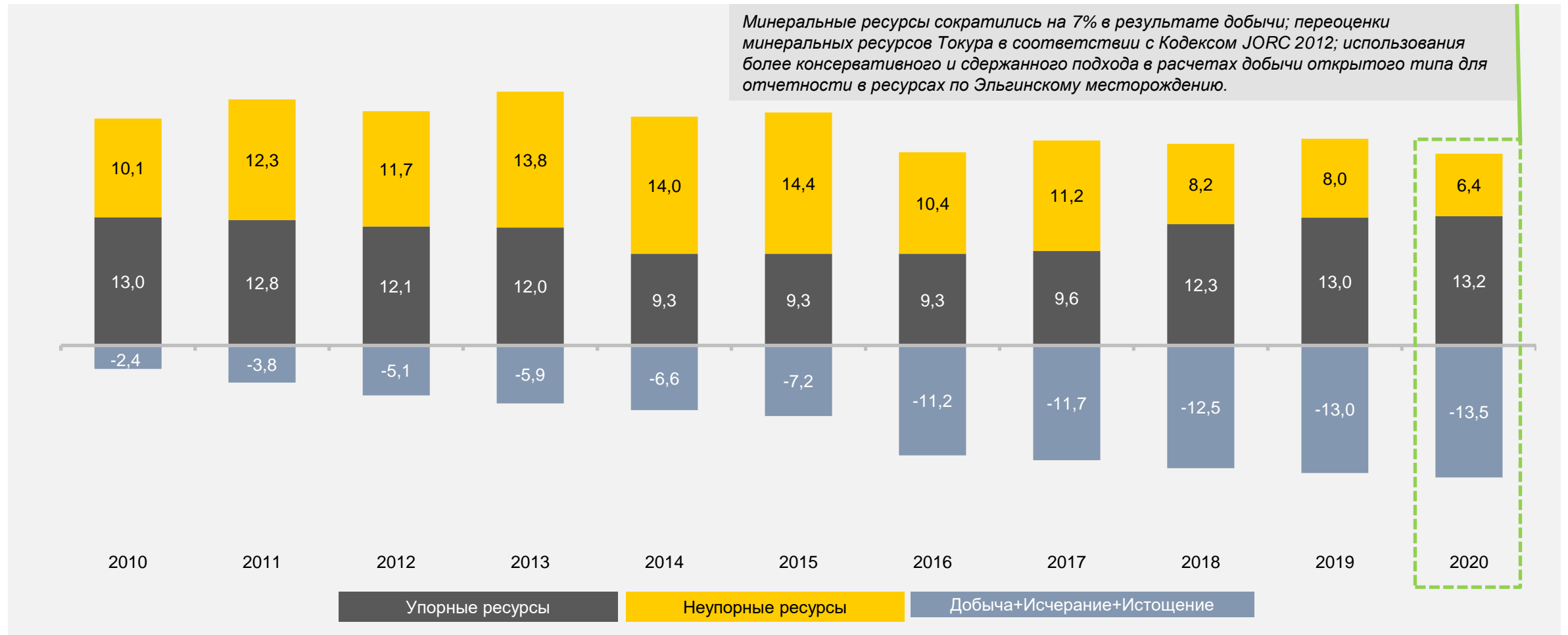


Запасы и ресурсы



Запасы и ресурсы

По состоянию на 31 декабря 2020 года, Минеральные запасы и ресурсы (в соответствии с кодексом JORC) составили 19,5млн унций⁽¹⁾
 Au, из которых 7,2 млн унций – рудные запасы



(1) Mineral Resources are inclusive of Ore Reserves

Запасы Эльгинского составляют ок.50% запасов Албына

Эльгинское обладает потенциалом стать третьим источником упорных руд для Покровского АГК. В 2021 году ок. 10 млн долларов будет направлено на разведку на Албыне, чтобы перевести ресурсы в запасы и лучше понять природу Эльгинского рудного тела

Албын: производство в 2020 году

- Производство ниже на **-26%** из-за завершения отработки главного карьера Албына + задержки в переходе на руду Эльги (получение разрешения).
- Главный источник руды: центральная зона основного карьера + складированная руда с более низкими содержаниями.
- С 2021 года Эльгинское замещает отработанный гл. карьер Албына.

Снижение справедливой рыночной стоимости на \$75 млн в 2020 году

- Переоценка в результате дополнительной разведки/ моделирования, которые показали, что на Эльгинском требуется более ранний переход на упорную руду → более высокая пропорция, неравное распределение упорной руды в целом на месторождении.

Эльгинское: будущий возможный источник упорных руд

- 2021: серьезные геологоразведочные работы, направленные на перевод ресурсов в запасы+рост запасов/уточнение характеристик.
- В производственном плане Албына ожидаются значительные изменения.
- Продолжавшиеся технологические исследования руд Эльгинского месторождения подтверждают возможность их переработки с использованием гравитационно-флотационной технологии с извлечением золота из концентрата с помощью автоклавной технологии.
- С 2028 года: возможность строительства флотационного комбината на Албыне, чтобы производить флотоконцентрат на месте для дальнейшей транспортировки на ПАГК.



Запасы Албына (JORC)⁽¹⁾

- Эльгинское составляет ок. половины всех запасов Албына



Запасы Эльгинского (JORC)



Неупорные запасы

Упорные запасы

(1) As at 31 Dec 2020, on a consolidated basis

Корпоративное управление



Совет директоров

Разнообразный и опытный состав, идет поиск дополнительных независимых неисполнительных директоров⁽¹⁾



Джеймс Кэмерон младший

Неисполнительный председатель Совета директоров

- Назначен независимым неисполнительным директором в октябре 2018 г. и председателем Совета директоров в августе 2020 г.
- Квалифицированный американский юрист, г-н Кэмерон имеет обширный международный опыт, предоставляя экспертные и консультационные услуги компаниям с 1988 года, специализируясь на секторе природных ресурсов в России и на постсоветском пространстве.
- В прошлом – основатель, генеральный директор и председатель Occupational Urgent Care Systems Inc., компании, торговавшей на NASDAQ до продажи в 1992 году.



Шарлотта Филлипс

Старший независимый неисполнительный директор

- Назначена неисполнительным директором в ноябре 2019 г. и старшим независимым директором в августе 2020 г.
- Г-жа Филлипс - квалифицированный юрист с обширным опытом в области корпоративных финансов в секторе природных ресурсов в странах СНГ / СЭВ.
- Член комитета по стратегии и инвестициям Интер РАО
- Член Консультативного совета CAPTIS Intelligence Inc.
- Ранее занимала руководящие должности в ЕБРР и AIG Russia Century Fund.



Максим Харин

Неисполнительный директор

- Назначен неисполнительным директором в апреле 2020 г., выдвинут ЮГК, крупнейшим акционером Петропавловска.
- В настоящее время – директор по экономике и финансам ЮГК, эту должность он занимал с 2012 года, а с 2018 года занимает должность председателя совета директоров.
- До прихода в ЮГК в качестве финансового директора г-н Харин занимал несколько должностей в международном аудиторском отделе Moore Stephens, где он отвечал за независимый аудит компаний в различных секторах, включая горнодобывающую промышленность.



Малай Мукерджи

Независимый неисполнительный директор

- Назначен независимым Неисполнительным директором в августе 2020 г.
- Более 40 лет опыта работы на различных технических, коммерческих и управленческих должностях в ведущих компаниях горнодобывающей и сталелитейной промышленности.
- Является ведущим независимым неисполнительным директором JSW Steel Ltd., ведущей индийской сталелитейной компании.
- До этого г-н Мукерджи занимал различные руководящие должности в Arcelor Mittal (старший исполнительный вице-президент, а также член правления Группы) и Essar Steel Global (Генеральный директор).



Михаил Иржевский

Независимый неисполнительный директор

- Назначен независимым неис. дир-ром в апреле 2021 г.
- обладает обширным более чем 25-летним опытом в области внутреннего контроля, управления, корпоративного права и сделок M&A, в том числе в добывающей отрасли и в России.
- С августа 2019 года занимает пост председателя комитета по аудиту российского банка «Траст»
- Ранее, с 2013 по 2018 год, г-н Иржевский занимал пост вице-президента компании «Ростелеком» по правовым вопросам, в 2016-2017 гг он был членом правления компании



Денис Александров

CEO и исполнительный директор

- Назначен CEO и исп-м директором в декабре 2020 года.
- Высококвалифицированный руководитель в горнодобывающей промышленности с большим послужным списком.
- С 2016 по 2020 гг. занимал должность Генерального директора Highland Gold Mining Limited
- До этого работал на руководящих должностях в компаниях, занимающихся добычей полезных ископаемых, в том числе в качестве генерального директора Auriant Mining AB (шведская компания, занимающаяся добычей золота в России), управляющим директором в A1 Investment Company и финансовым директором в инвестиционной компании Arlan.

⁽¹⁾ «Петропавловск» нанял внешнего консультанта для помощи в поиске и назначении новых членов Совета директоров. Предполагаемый окончательный состав Совета будет состоять как минимум из семи директоров, большинство из которых будут независимыми.

Неисполнительный председатель x 1

Исполнительный директор x 1

Независ.неисп.директора x 3

Неисполнительные директора x 1

Устойчивое развитие



Охрана окружающей среды

Мы постоянно стремимся к эффективному экологическому управлению, снижению и смягчению любого воздействия на окружающую среду от нашей деятельности, одновременно во втором полугодии 2021 года группа намерена провести независимый экологический аудит

Основные показатели устойчивого развития 2020 года

91%

Доля оборотной воды

НОЛЬ

Сброс воды

НОЛЬ

значительных экологических инцидентов

ISO14001

Предприятия сертифицированы

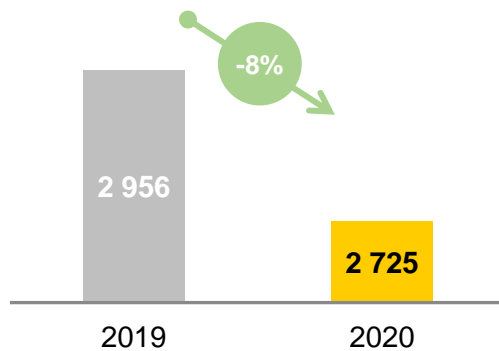
50%

замена ископаемого топлива электричеством в общем энергобалансе

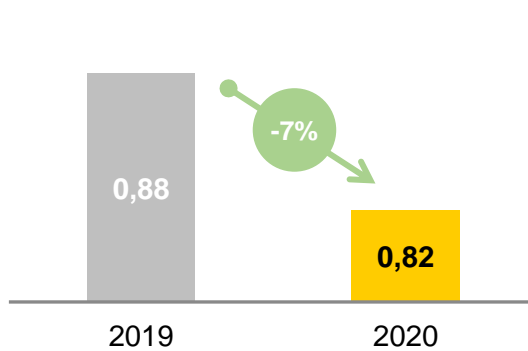
40 000

мальков карпа выпущено в местные водоемы

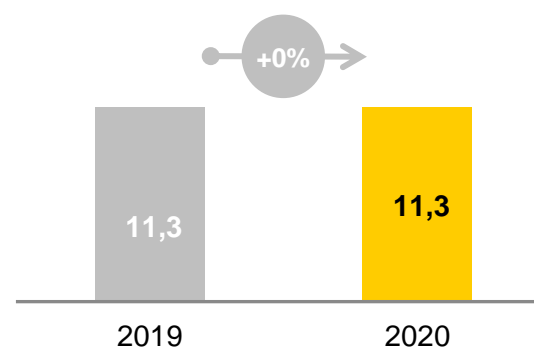
Энергоэффективность (ГДж/унц)



Выбросы CO₂ (т CO₂e/унц)



Потребление пресной воды (м³/унц)



Дополнительные мероприятия



- Во втором полугодии 2021 года группа проведет экологический аудит с привлечением внешних консультантов.
- Дополнительные работы в области рекультивации предприятий и очистки воды.

Забота о сотрудниках

Новая руководящая команда считает, что «Петропавловск» должен быть ответственным работодателем, развивать таланты сотрудников и создавать равные возможности и поддерживать разнообразие внутри группы.

Основные показатели устойчивого развития 2020 года

НОЛЬ

Смертельных травм на производстве

US\$0.7m

социальных инвестиций на Дальнем Востоке России

26%

женщин среди работников

89%

наших сотрудников - жители Дальнего Востока

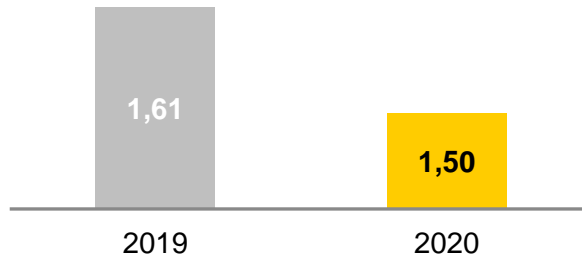
32%

сотрудников, занимающих руководящие должности - женщины

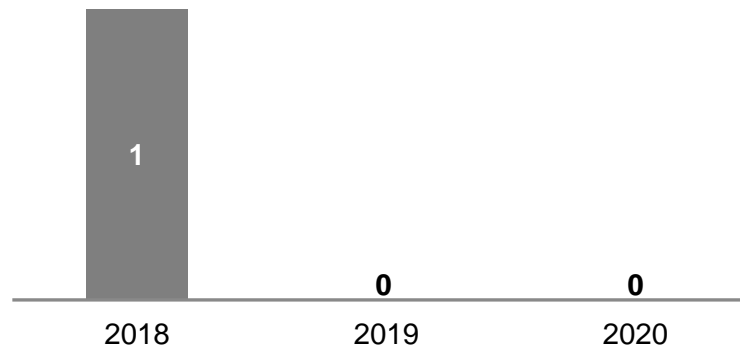
Директор по ОТ и ПБ

Роман Дертинов назначен руководителем Департамента по охране труда и промышленной безопасности

LTIFR (несчастных случаев на миллион часов)



Смертельные случаи



Покровский горный колледж

- Основан в 2008 году как главный кадровый центр Группы «Петропавловск», играющий огромную роль в подготовке квалифицированных работников
- >14 500 выпускников к настоящему моменту



Результаты в рейтингах устойчивого развития

Дальнейшее улучшение позиций в основных международных рейтингах ESG (рейтинги в области защиты окружающей среды, социальных вопросов, корпоративного управления), достигнутое в 2020 году – результат целенаправленных усилий «Петропавловска» по повышению прозрачности и раскрытию нефинансовой информации.



Включен в индекс устойчивого развития FTSE4Good UK в 2020 году

FTSE Russel score
3.3/5
Рост с 2.9 в 2019 году

**среднее значение по отрасли: 2.2*



BB

CCC B **BB** BBB A AA AAA

**средний показатель по отрасли: BB*



Рейтинг риска в области ESG
34.1
Снижение с 48.9 в 2019 году

**Позиция отрасли: 21/121*



Рейтинг открытости экологической информации горнодобывающих и металлургических компаний России WWF

Место среди компаний отрасли
13/40
Рост с 25-го места в 2019 году



Изменение климата 2020
D

Водная безопасность 2020
B-




D- D D+ **C-** C C+ B- B B+ A- A A+

poor | medium | good | excellent

Рейтинг **C-**

Decile Rank **6**

июнь 2020



Рейтинг устойчивого развития российских компаний

Рейтинг **30 место среди 100 российских**

март 2021

Следование Целям устойчивого развития ООН (ЦУР) и повестке дня в области устойчивого развития до 2030 года



В декабре 2020 года «Петропавловск» присоединился к программе Акселератор целей устойчивого развития, международной шестимесячной программе, направленной на то, чтобы научить компании ставить «амбициозные» задачи в работе по достижению ЦУР, предоставить им необходимые инструменты и возможности для улучшения корпоративного менеджмента.

COVID-19: реализован комплексный план действий

Упреждающий ответ на пандемию COVID-19 и использование возможностей государственной программы вакцинации для защиты здоровья и благополучия всех сотрудников



Сформирован оперативный штаб с целью ограничить распространение COVID-19 на предприятиях Группы

- Ведется постоянный мониторинг потенциального воздействия вируса на здоровье сотрудников, местных сообществ и производственную деятельность Компании



Существенных вспышек COVID-19 на предприятиях в 2020 году не зафиксировано

- Все заразившиеся сотрудники находились на самоизоляции или получали медицинскую помощь



Компания столкнулась с незначительными задержками в цепочке поставок. Ведется постоянный мониторинг и предпринимаются все необходимые меры для обеспечения непрерывности производства

- Каналы поставок функционируют. Основные закупки производятся в России



Стратегии снижения рисков, направленные на защиту всех сотрудников

- Предоставление регулярных медицинских консультаций и отчетов
- Надлежащее снабжение всех медпунктов на предприятиях Группы
- Программа вакцинации

Меры профилактики инфекции: сотрудники и местные жители

- ✓ На всех производственных площадках действуют строгие меры предосторожности.
- ✓ Созданы условия, чтобы сотрудники проходили вакцинацию в рамках государственной программы.
- ✓ Скорректирована продолжительность вахт, чтобы снизить частоту прибывания новых людей на предприятия.
- ✓ Сотрудники и подрядчики из других регионов проходят 14-дневный карантин.
- ✓ Вновь прибывшие проходят как минимум два раунда тестирования на COVID-19 (1) по прибытии в обсерватор (2) перед началом каждой смены, с дополнительным тестированием по необходимости.
- ✓ Ежедневное измерение температуры тела сотрудников перед началом каждой смены и проверка температуры тела у любых лиц, прибывающих на предприятия.
- ✓ Сотрудники с симптомами простуды изолируются в специально отведенные зоны.
- ✓ Ограничены контакты между работниками, не связанными общими производственными процессами, на вахте и во время перевахтовки.
- ✓ Регулярная тщательная дезинфекция.
- ✓ Поддержка местного сообщества путем распространения масок и дезинфицирующих средств.

Финансовые результаты 2020 года



Финансовые результаты

Несмотря на снижение объемов производства из собственного сырья и более высокие издержки, высокие цены на золото оказали положительное влияние на выручку и EBITDA, денежные средства от операционной деятельности (до изменения оборотного капитала) выросли на **31%** по сравнению с предыдущим годом до US\$328.5 млн. На итоговые показатели оказали влияние различные безналичные расходы⁽¹⁾

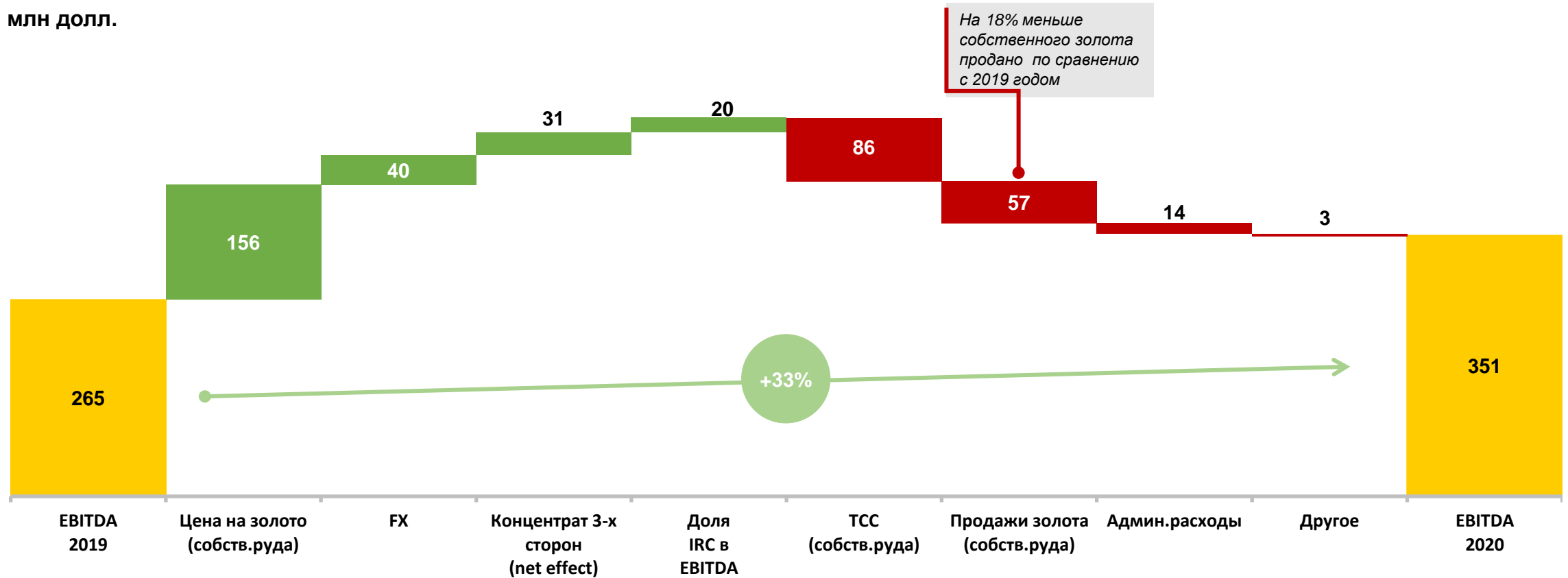
	Ед.изм	2020	2019	Динамика
Производство золота (из собственного сырья)	тыс.унций	385.6	471.6	-18%
Производство золота (сырье 3-х сторон)	тыс.унций	162.5	45.7	+256%
Производство золота (собственное + 3-х сторон)	тыс.унций	548.1⁽¹⁾	517.3 ⁽²⁾	+6%
Продажи золота	тыс.унций	546.5	514.0	+6%
Средняя цена реализации золота	US\$/унция	1,748	1,346	+30%
Выручка	Млн долл.	988.5	741.6	+33%
TCC (собственное сырье)	US\$/унция	852	703	+21%
TCC (концентрат 3-х сторон)	US\$/унция	1 474	1 260	+17%
TCC (собственное сырье + концентрат 3-х сторон)	US\$/унция	1 034	749	+38%
AISC (собственное сырье + концентрат 3-х сторон)	US\$/унция	1 312	1 020	+29%
Операционная прибыль	млн долл.	148.0	150.7	-2%
Скорректированная EBITDA	млн долл.	350.7	264.8	+32%
(убыток) / прибыль за период	млн долл.	(48.9)⁽³⁾	25.7	n/m
Денежные средства, полученные от операционной деятельности (до изменения оборотного капитала)	млн долл.	328.5	250.5	+31%
Чистые денежные средства от операционной деятельности	млн долл.	156.3	95.4	+64%
Чистый долг (по состоянию на 31 декабря 2020 года)	млн долл.	(500.6)	(561.3)	(11%)
Капитальные затраты на проекты развития	млн долл.	108.0	89.6	+21%
Капитальные затраты на геологоразведку	млн долл.	9.7	14.2	(32%)

(1) Incl. 162.5koz from the processing of 3rd party refractory gold concentrates at the POX Hub (2) Incl. 45.7koz from the processing of 3rd party refractory gold concentrates at the POX Hub (3) Loss for the period is as a result of 3 non-cash items: (a) US\$42.8m loss on the fair value re-measurement of the convertible option of the convertible bonds (2019: US\$31.1m) (b) US\$74.9m impairment of Albyn's mining assets driven by an adjustment to the valuation of Albyn / Elginskoye projects (2019: nil) (c) US\$55.8m write-down in relation to the carrying value of IRC Ltd (2019: nil)

EBITDA

Рост показателя EBITDA на 32% в результате более высоких цен на золото и более высоких средних цен продажи золота и ослабления рубля, частично скомпенсированный более высокими операционными затратами и административными расходами.

млн долл.

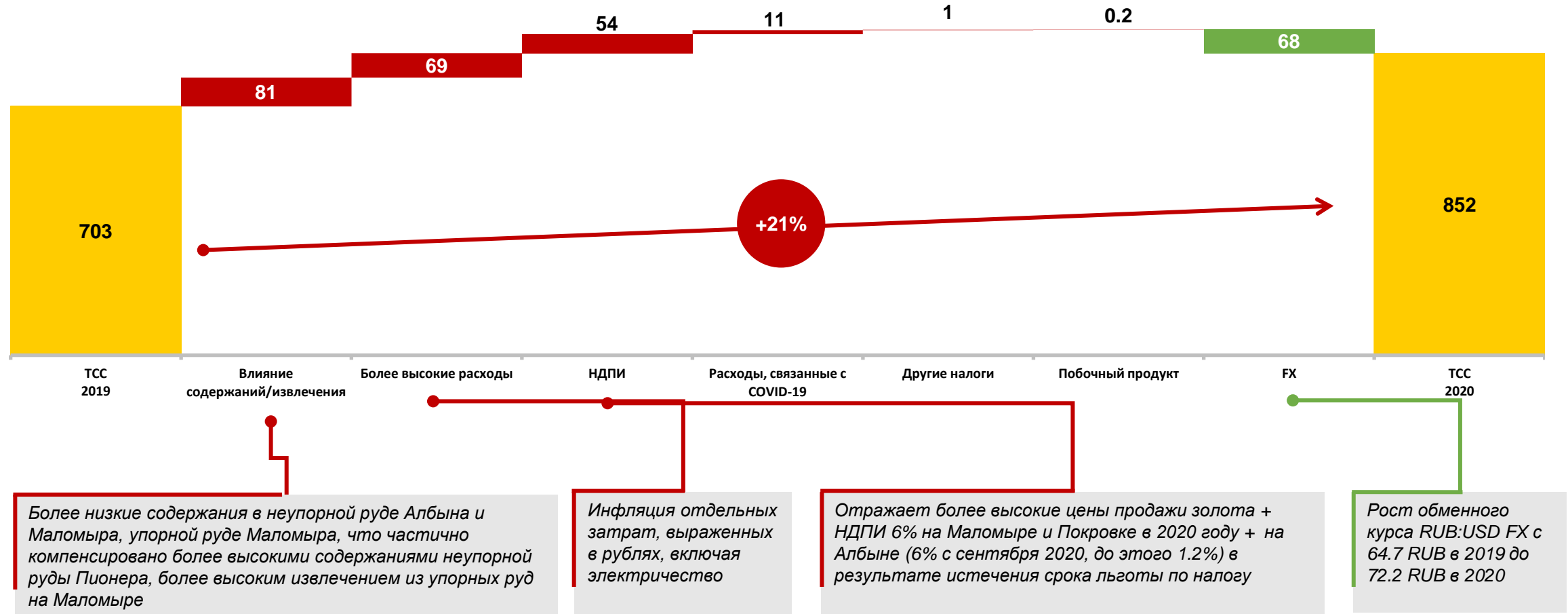


Примечание: показатели могут не совпадать из-за округления

TCC (для собственного сырья)

TCC (для собственного сырья) вырос на **+21%**, что отражает снижение продаж собственного золота на **-18%**, более низкие содержания Албына и Маломыра, инфляцию некоторых затрат, выраженных в рублях, и более высокий НДС (после окончания льготного периода), что было частично смягчено обесценением рубля.

US\$/унц

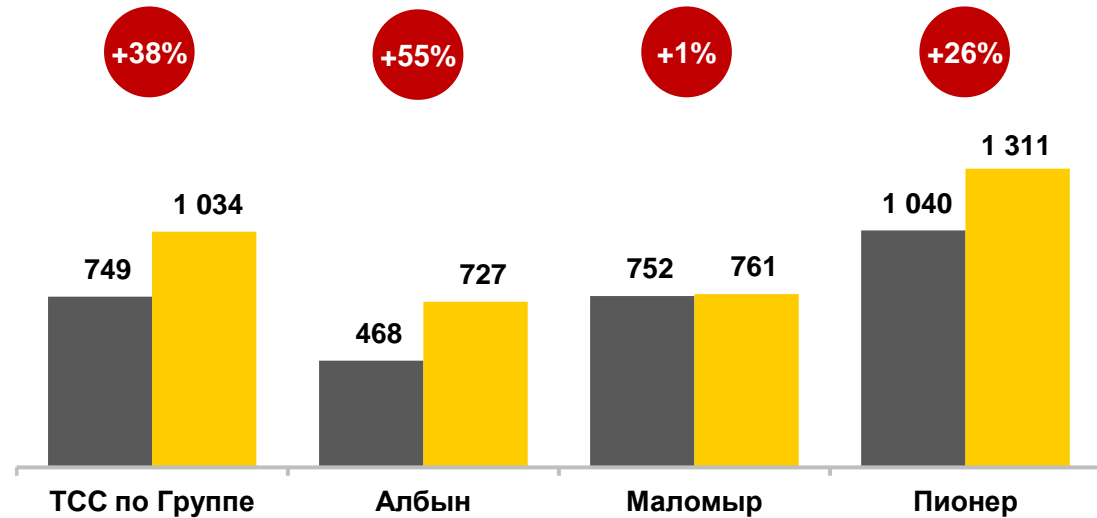


Примечание: показатели могут не совпадать из-за округления

TCC и AISC по предприятиям

Более высокий показатель AISC в основном в результате роста TCC, с капзатратами на поддержание производства, подземную добычу, АГК, флотацию Маломыра, вскрышные работы на Маломыре и Пионере на уровне 2019 года

TCC (US\$/oz)

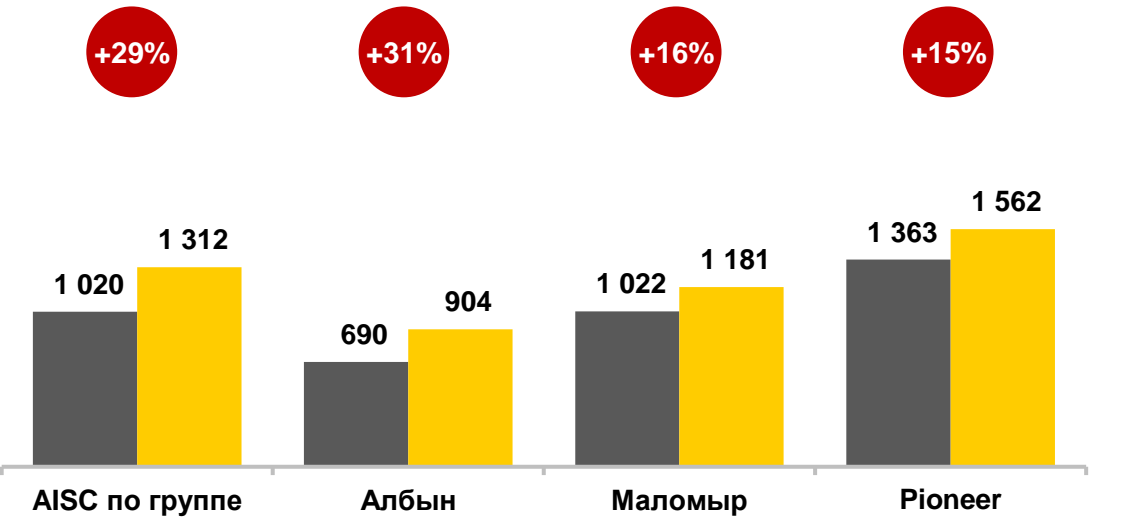


Завершение отработки Албына привело к снижению производства, понижению содержаний в неупорной руде (-29% отн-но 2019). Ифл-я отдельных номинированных в рублях затрат+более высокий НДСПИ после окончания льготного периода

Снижение производства, снижение содержаний, инфляция отдельных затрат, номинированных в рублях, более высокий НДСПИ, но более высокие извлечения из упорной руды

Рост в основном из-за роста цены покупки сторонних концентратов, инфляции отдельных затрат, номинированных в рублях, частично компенсированных более высокими содержаниями, извлечениями по неупорной руде

AISC (US\$/oz)



Более высокий TCC + более высокие центральные административные расходы, частично сглаженные снижением капзатрат на поддержание

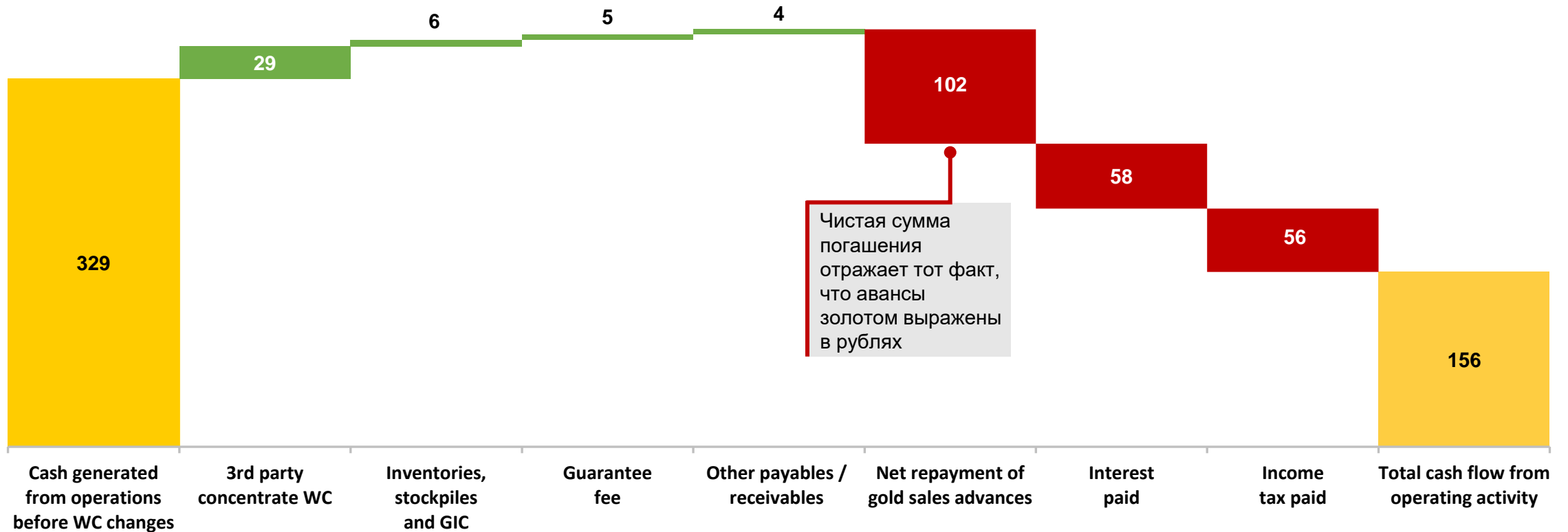
Более высокий TCC +рост расходов на вскрышу, рост поддерживающих капзатрат и административных расходов

Более высокий TCC +более высокие административные расходы, смягченные снижением капзатрат на поддержание, вскрышу, геологоразведку

Разбивка операционного денежного потока

Компания продолжает сокращать размер непогашенной позиции по предоплате, с чистым движением в размере 102 млн долларов США в 2020 году. По состоянию на 31 декабря 2020 года непогашенный остаток составил 64 млн долларов США (31 декабря 2019 года: 187 млн долларов США).

Млн долл.

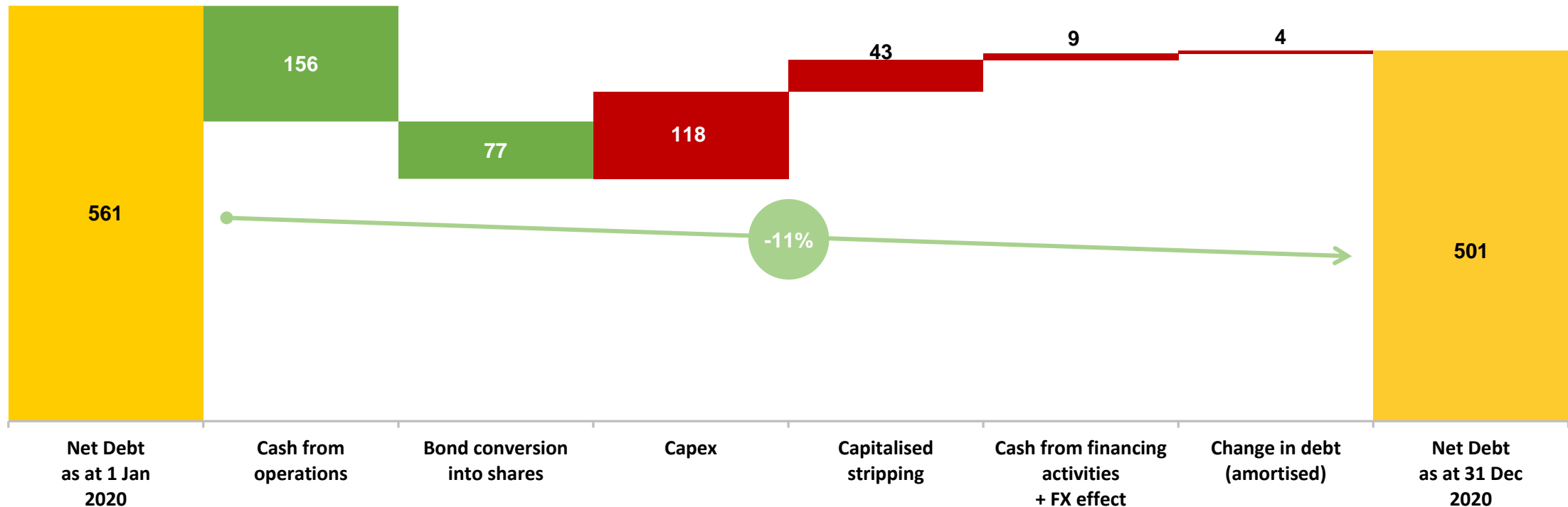


Примечание: показатели могут не совпадать из-за округления

Динамика чистой задолженности

За год чистая задолженность сократилась на 11% (US\$61 млн) до US\$501 млн

Млн долл.



Примечание: показатели могут не совпадать из-за округления

Общие капзатраты

Капзатраты были сфокусированы на строительстве флотационных мощностей на Пионере и Маломыре, а также на Эльгинском месторождении

Млн долл.



2019: Серех 103.8 млн долл

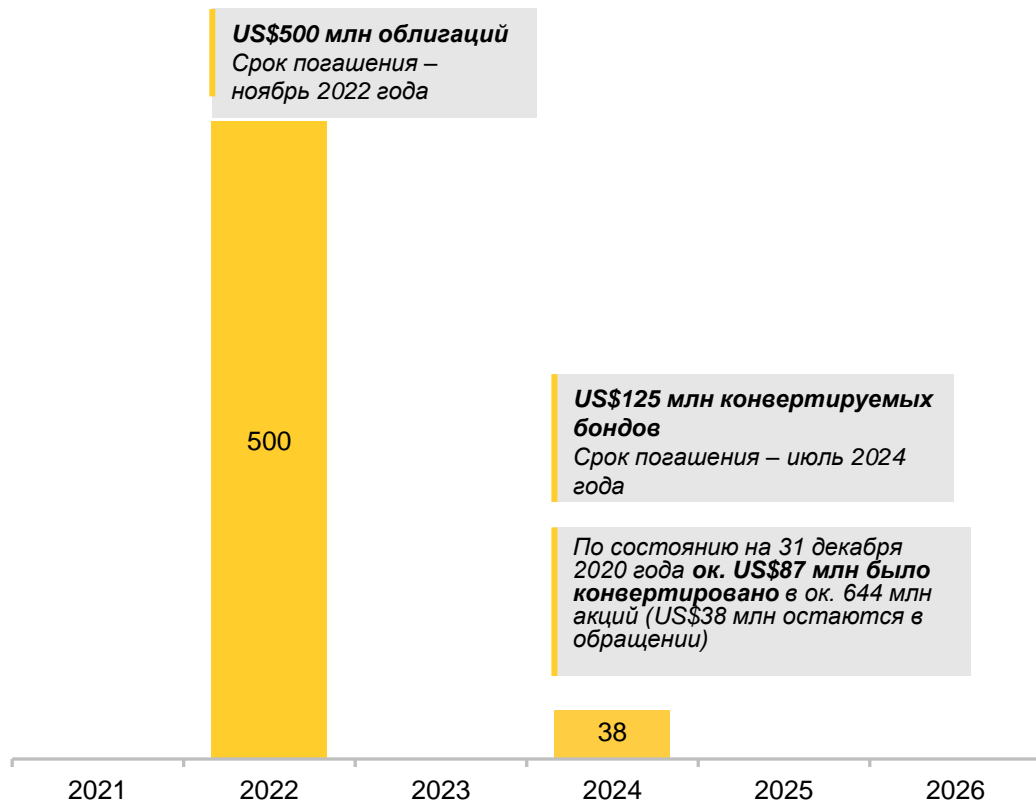
2020: Серех 117.8 млн долл.

Компания стремится уменьшить объем заемных средств и снизить стоимость долга

Соотношение чистого долга / EBITDA снизилось до 1,4x на конец 2020 года. Укрепление баланса компании позволит группе рефинансировать свои векселя на 500 млн долларов США, подлежащие погашению, на более выгодных условиях.

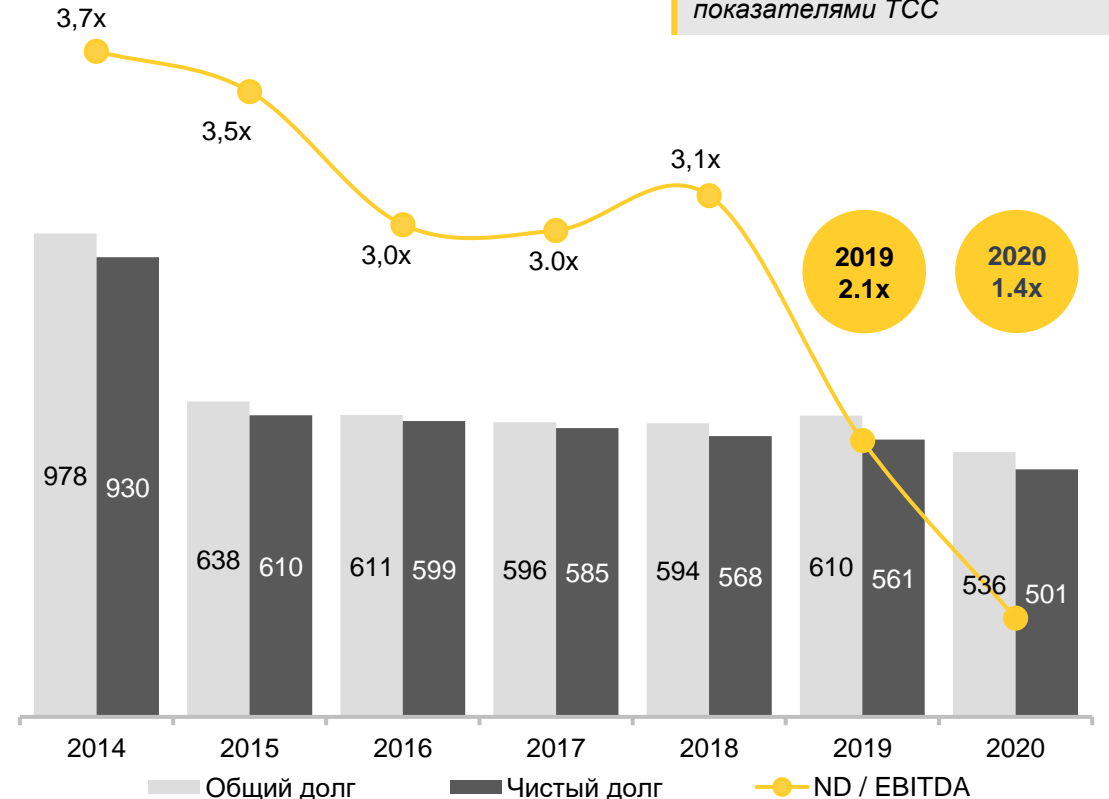
График погашения долга с фиксированной доходностью

US\$m



Чистый долг / EBITDA в динамике

US\$m



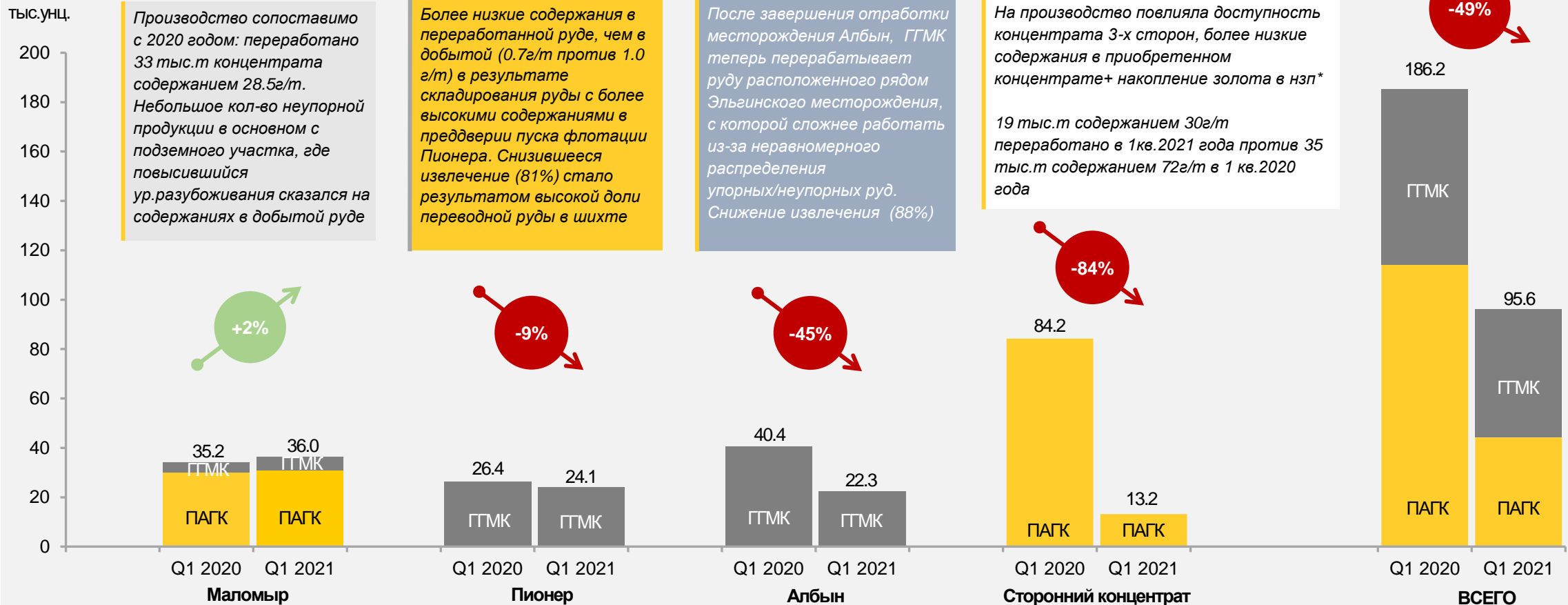
Первый квартал 2021



Производственные результаты 1-го квартала 2021 года

Производство из собственного сырья ниже на **-19%** по сравнению с аналогичным периодом прошлого года из-за снижения производства на Албыне (более сложная руда Эльгинского месторождения), производство из концентрата 3-х сторон снизилось на **-84%** в результате задержек с закупками, которые повлияли на объемы и содержания приобретенного концентрата

1-й квартал 2021 года в сравнении с 1-м кварталом 2020 года по предприятиям



*нзп – незавершенное производство

Основные вехи

Чтобы держать инвесторов в курсе важных событий Компании, на II и III кварталы 2021 года запланирован ряд мероприятий, публикаций и объявлений

